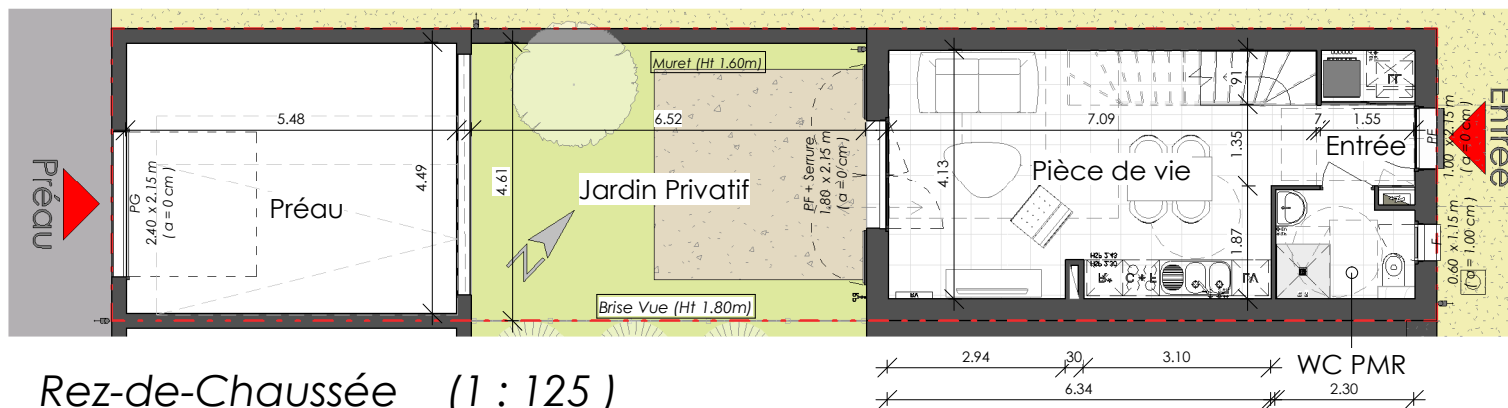
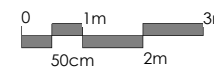




Plan de l'Etage (1 : 125)



Rez-de-Chaussée (1 : 125)



F Fenêtre	LV Lave Vaisselle	R* Réfrigérateur	 Gaine technique
PF Porte fenêtre	LL Lave Linge	C-F Cuisson - Four	 Tableau Electrique
PE Porte d'entrée	SL Sèche Linge	PL Placard	CH Chaudière Gaz



BÂT.	ETAGE	N° LOT	TYPE
MI 14	Duplex	14	T3

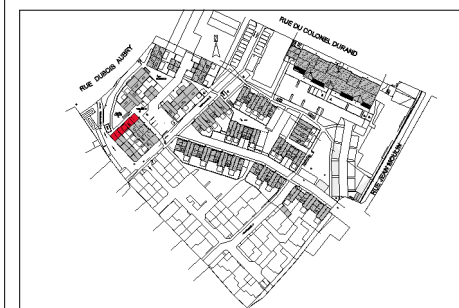
RDC

Entrée	3.59 m ²
Pièce de vie	27.68 m ²
WC PMR	3.90 m ²

R+1

Chambre 1	12.01 m ²
Chambre 2	11.31 m ²
Palier	3.08 m ²
SdE	4.05 m ²
Total	65.62 m²

Jardin Privatif	30.37 m ²
Préau	24.60 m ²



PLAN DE RÉSERVATION

Date : 06 Mai 2020 Indice : C



MI 14 - FACADES



Façade Avant (1 : 100)



Façade Arrière (1 : 100)

