



MI 48 - FACADES



Façade Avant ( 1 : 100 )



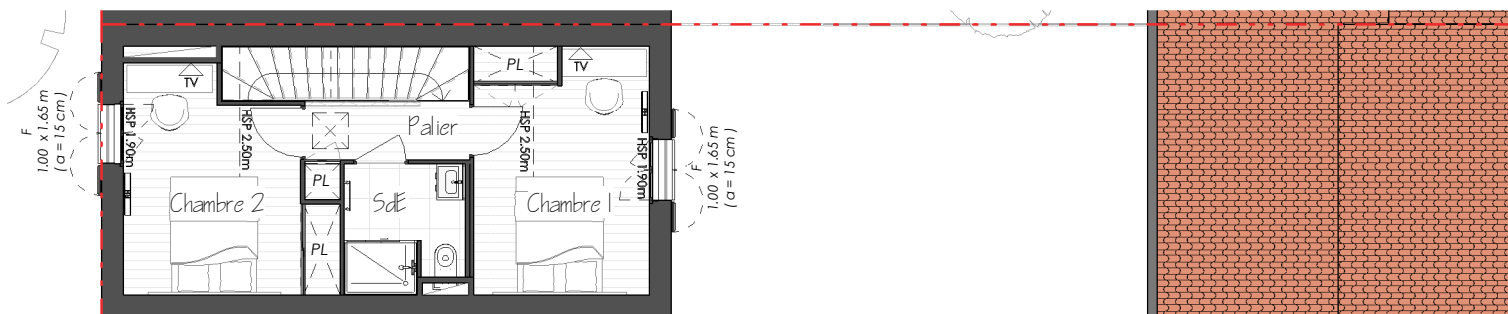
Façade Arrière ( 1 : 100 )



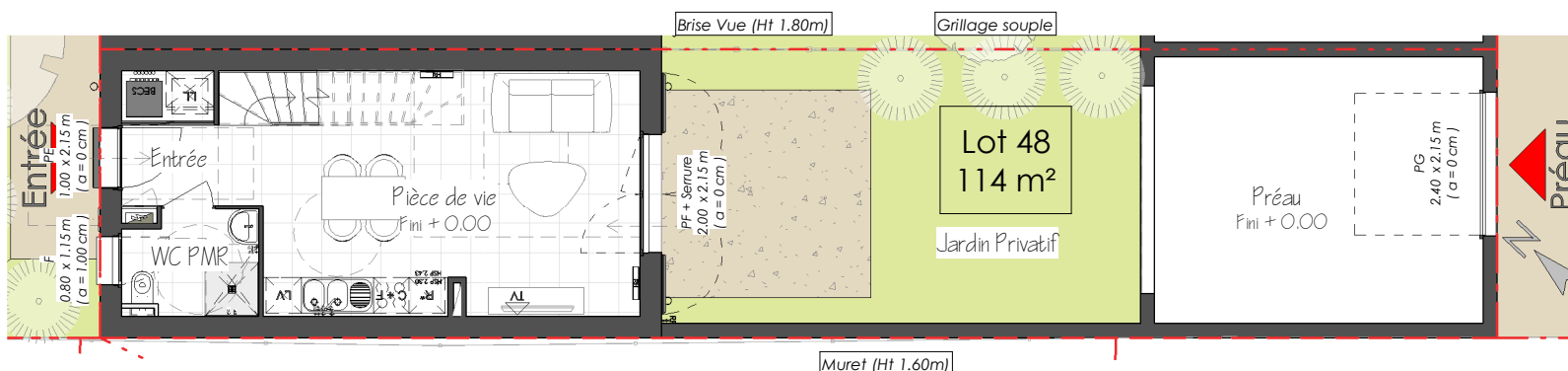
Façade Avant ( 1 : 350 )



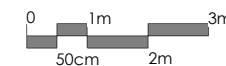
Façade Arrière ( 1 : 350 )



R+1 (1 : 125)

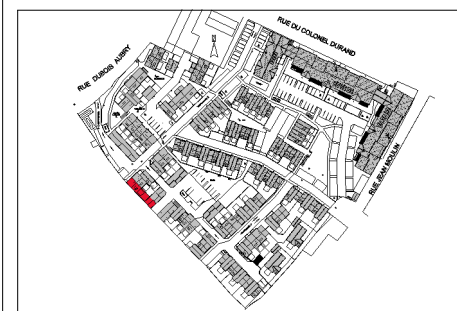


RDC (1 : 125)



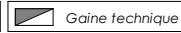
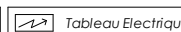
BÂT.	ETAGE	N° LOT	TYPE
MI48	Duplex	48	T3

RDC	
Entrée	3.59 m <sup>2</sup>
Pièce de vie	27.68 m <sup>2</sup>
WC PMR	3.90 m <sup>2</sup>
R+1	
Chambre 1	12.01 m <sup>2</sup>
Chambre 2	11.31 m <sup>2</sup>
Palier	3.08 m <sup>2</sup>
SdE	4.05 m <sup>2</sup>
	65.62 m <sup>2</sup>
Jardin Privatif	
Jardin Privatif	37.10 m <sup>2</sup>
Préau	
Préau	24.69 m <sup>2</sup>



## PLAN DE RÉSERVATION

Date : 19 Nov. 2020 Indice :

<b>F</b> Fenêtre	<b>LV</b> Lave Vaisselle	<b>R*</b> Réfrigérateur	 Gaine technique
<b>PF</b> Porte fenêtre	<b>LL</b> Lave Linge	<b>C-F</b> Cuisson - Four	 Tableau Electrique
<b>PE</b> Porte d'entrée	<b>SL</b> Sèche Linge	<b>PL</b> Placard	<b>BECS</b> Ballon Th. Dynamique