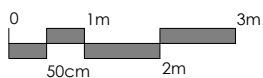
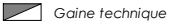



(1 : 75)



F Fenêtre	LV Lave Vaisselle	R* Réfrigérateur	 Gaine technique
PF Porte fenêtre	LL Lave Linge	C-F Cuisson - Four	 Tableau Electrique
PE Porte d'entrée	SL Sèche Linge	PL Placard + aménag	CH Chaudière Gaz



BÂT.	ETAGE	N° LOT	TYPE
A	R+2	205	T2

Pièce de vie	24.36 m ²
Chambre 1	12.62 m ²
WC - SdE	5.20 m ²
Entrée	4.19 m ²
Surface Habitable	46.37 m ²

Balcon	5.82 m ²
Surface Ouverte	5.82 m ²



PLAN DE RÉSERVATION

Date : 08/01/2021 16:05:39 Indice :