

**Surface Habitable**

Chambre 1	12.39 m <sup>2</sup>
Chambre 2	10.97 m <sup>2</sup>
Entrée	7.43 m <sup>2</sup>
Pièce de vie	30.23 m <sup>2</sup>
S.d'eau	4.47 m <sup>2</sup>
WC	2.17 m <sup>2</sup>
	67.67 m <sup>2</sup>

**Surfaces Extérieures**

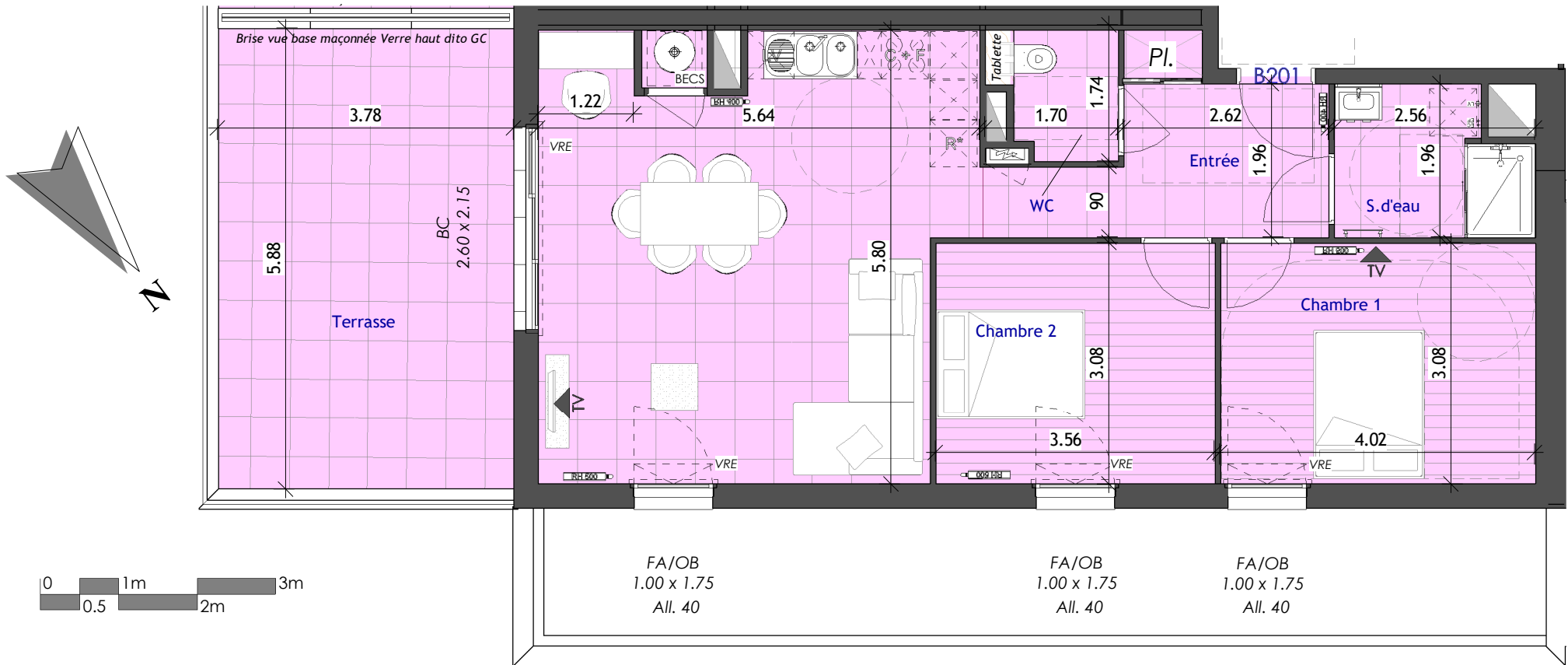
Terrasse	22.47 m <sup>2</sup>
----------	----------------------



**LE DOMAINE DU  
CHENE VERT**



**SAINT ANDRE DES EAUX**

BÂT.	ETAGE	N° LOT	TYPE
B	R+2	B201	T3



<b>F</b> Fenêtre	<b>OB</b> oscillo-battante	<b>BC</b> Baie Couissante	<b>SL</b> Sèche Linge	 Gaine technique
<b>FA</b> F. sur allège vitrée	<b>C-F</b> Cuisson - Four	<b>LL</b> Lave Linge	 Tableau Electrique	
<b>PF</b> Porte fenêtre	<b>PI</b> Placard	<b>R*</b> Réfrigérateur	<b>BECS</b> Ballon thermodynamiq.	